

Regiongemensam elevenkät 2021

**Skolrapport för:
Eriksboskolan
Åk 5**

Innehållsförteckning



GÖTEBORGS
REGIONEN



Om undersökningen	3
Förklaring prioriteringsmatris	5
Bakgrundsfrågor	6
Frågeområden	7
Jämförelse frågeområden	8
Frågeområden per kön	9
Jämförelsevärde per frågeområde	10
Resultat per fråga och prioriteringsmatriser	12
Frågeområde per enhet	31
Frekvenstabeller	35

Om undersökningen



GÖTEBORGS
REGIONEN



Bakgrund

Göteborgsregionens medlemskommuner har sedan 2011 haft möjlighet att genomföra regiongemensamma elevenkäter. Den gemensamma undersökningen omfattar årligen medlemskommunernas grundskoleelever i årskurs 2. Från 2017 genomförs elevenkäten för grundskolans årskurs 5 och 9 (tidigare årskurs 8) samt gymnasieskolans år 2.

I Göteborgs kommun har undersökningen genomförts i åk 2, åk 5 och åk 9 i grund- och grundsärskola, i år 2 i gymnasiet och gymnasiesärskola samt i IM åk 1-3. I årets undersökning är det kommunerna Ale, Alingsås, Göteborg, Kungälv, Lerum och Partille som genomför undersökningen i årskurs 5.

Metod

Undersökningen genomfördes mellan 22 februari och 26 mars. Svartsinsamlingen har skett under lektionstid genom en webbenkät. Inloggningsuppgifter har skickats ut till skolorna och varje elev har fått en kod för genomförandet. Elever i årskurs 1-6 har fått en unik inloggningskod som delats ut på inloggningskort. Elever i årskurs 7-9 i grundskolan samt i gymnasiet har fått en klassspecifik kod som har distribuerats till skolorna via mejl. Denna metod valdes då distansundervisning förekom i högstadiet och gymnasiet på grund av spridningen av covid-19.

Redovisning och beräkningar

Frågornas svarsalternativ är Stämmer helt och hållet, Stämmer delvis, Stämmer ganska dåligt, Stämmer inte alls samt Vet ej. Då en del frågor ställts så att Stämmer helt och hållet är det minst positiva värdet, redovisas svarsalternativen i rapporten som Positiv - Negativ. För varje fråga redovisas svarsandelar och ett beräknat indexvärde där det bästa alternativet ges 100 poäng och det sämsta alternativet ges 0 poäng. Indexvärdet kan alltså anta värdet 0-100. I de fall det går redovisas även indexvärde bakåt i tiden. Maskinella avrundningar förekommer i rapporten.

För att säkra respondenternas anonymitet redovisas inga frågor där antalet svarande är färre än sju.

Om undersökningen



GÖTEBORGS
REGIONEN



ENKÄTFABRIKEN

Svarsfrekvens

Rapporten gäller **Eriksboskolan** och bygger på svar från **24** elever av **33** vilket ger en svarsfrekvens om **73%**.

Årets svarsfrekvens kan vara påverkad av lägre närvaro på skolorna i samband med covid-19.

Förklaring prioriteringsmatris



GÖTEBORGS
REGIONEN



ENKÄTFABRIKEN



Genom att mäta sambandet mellan olika frågor i undersökningen och den generella nöjdheten skapas en bild av vad som har störst effekt på elevernas generella uppfattning och nöjdheten med skolan och vad som därför är viktigast att prioritera i ett förändringsarbete.

Matrisen är indelad i fyra olika fält. I det blå fältet finns de frågor med hög nöjdhet men låg påverkan på den generella nöjdheten. Dessa bör man sträva efter att bevara på en god nivå men de är inte högst prioriterade. Det gula fältet inrymmer de frågor som har låg nöjdhet men liten påverkan på den generella nöjdheten. Dessa bör man sträva efter att förbättra men de är inte högst prioriterade.

Det gröna fältet är värden med hög nöjdhet och hög påverkan på den generella nöjdheten. Dessa värden bör man prioritera att bevara på en god nivå alternativt utveckla för att höja nöjdheten ytterligare. Det orangea fältet inrymmer frågor med låg nöjdhet och stor påverkan på den generella nöjdheten. Det är dessa som bör ges högst prioritet i kommande förändringsarbete.

Prioriteringsmatriser visas enbart för de rapporter där antal svarande är 30 elever eller fler.

Bakgrundsfrågor

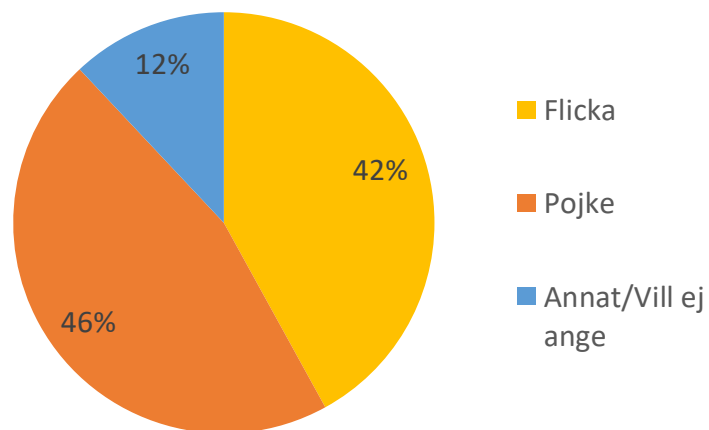


GÖTEBORGS
REGIONEN



ENKÄTFABRIKEN

Är du...



Frågeområden



GÖTEBORGS
REGIONEN



ENKÄTFABRIKEN

Nedan visas vilka frågor som ingår i respektive frågeområde.

Veta vad som krävs

Mina lärare förklarar vad vi ska göra i skolarbetet så att jag förstår

Stimulans

Skolarbetet är intressant

Skolarbetet är roligt

Skolarbetet gör mig så nyfiken att jag får lust att lära mig mer

Tillit till elevens förmåga

Jag kan nå kunskapskraven i skolan om jag försöker

Anpassning efter elevens behov

Skolarbetet är för svårt för mig

Mina lärare hjälper mig i skolarbetet när jag behöver det

Utmaningar

Jag kan få svårare uppgifter om jag vill

I min skola finns det extrauppgifter när man är klar

Grundläggande värden i skolan

Mina lärare är rättvisa mot oss elever

I min skola respekterar vi varandra

Delaktighet och inflytande

På lektionerna är vi elever med och påverkar på vilket sätt vi ska arbeta med olika skoluppgifter

Ordningsregler

Mina lärare ser till att ordningsreglerna på skolan följs

I min skola följer vi de ordningsregler som finns

Studiero

Jag har studiero på lektionerna

På lektionerna stör andra elever ordningen i klassrummet

Trygghet

I min skola finns det elever som jag är rädd för

I min skola finns det vuxna som jag är rädd för

Jag känner mig trygg i skolan

Förhindra kränkingar

Jag vet vem på skolan jag kan prata med om någon har varit elak mot en elev

De vuxna på skolan reagerar om de får reda på att någon har varit elak mot en elev

Elevhälsa

Elevhälsogruppen i min skola frågar oss elever hur vi har det i skolan och hemma

Skola och framtid

I min skola pratar vi om olika yrken jag kan jobba med när jag blir vuxen

Nöjdhet

Jag är nöjd med min skola som helhet

Jämförelse frågeområden



GÖTEBORGS
REGIONEN



ENKÄTFABRIKEN

Indexvärde för respektive frågeområde. Det lägsta möjliga värdet är 0 och det högsta möjliga värdet är 100. Vet ej har exkluderats ur indexvärdet. I de fall det går redovisas även indexvärde bakåt i tiden.

	2019	2020	2021	Göteborg	Göteborgsregionen
Veta vad som krävs			79	83	83
Stimulans			58	61	61
Tillit till elevens förmåga			75	87	87
Anpassning efter elevens behov			76	82	82
Utmaningar			74	77	79
Argumentation och kritiskt tänkande			73	74	75
Grundläggande värden i skolan			66	73	74
Delaktighet och inflytande			60	64	64
Ordningsregler			75	72	73
Studiero			51	50	51
Trygghet			82	82	83
Förhindra kränkingar			74	78	80
Elevhälsa			69	69	70
Skola och framtid			68	48	46
Nödighet			65	71	72

Frågeområden per kön



GÖTEBORGS
REGIONEN



Indexvärde för respektive frågeområde per kön.

	Total	Pojke	Flicka
Veta vad som krävs	79	73	83
Stimulans	58	61	53
Tillit till elevens förmåga	75	70	80
Anpassning efter elevens behov	76	70	81
Utmaningar	74	73	74
Argumentation och kritiskt tänkande	73	78	67
Grundläggande värden i skolan	66	65	62
Delaktighet och inflytande	60	63	52
Ordningsregler	75	71	75
Studiero	51	52	47
Trygghet	82	83	77
Förhindra kränkingar	74	73	67
Elevhälsa	69	71	57
Skola och framtid	68	80	42
Nödjhet	65	70	56

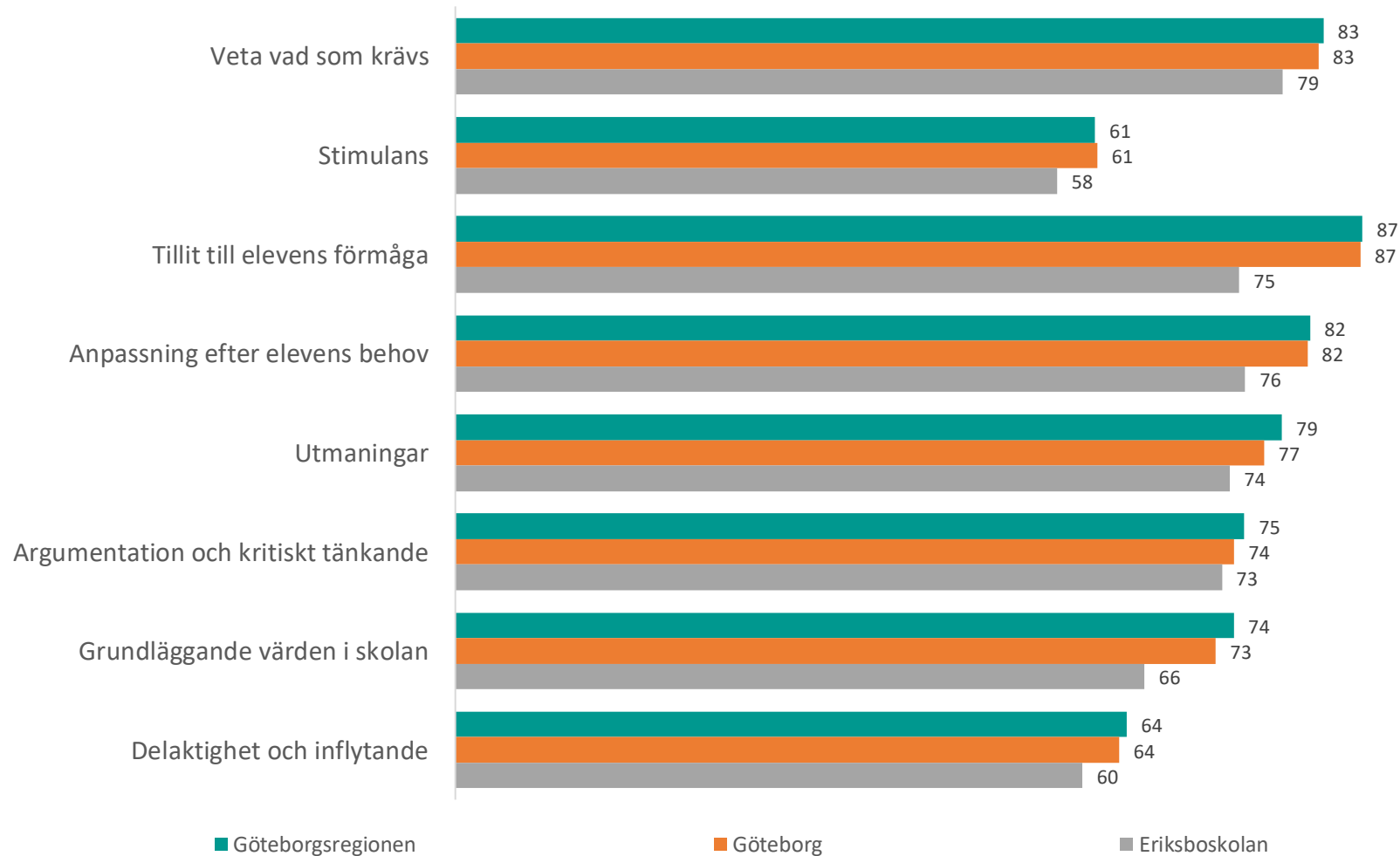
Jämförelsevärde per frågeområde



GÖTEBORGS
REGIONEN



Nedan visas indexvärdet för varje frågeområde 2021. Det lägsta möjliga värdet är 0 och det högsta möjliga värdet är 100. Vet ej har exkluderats ur indexvärdet. Jämförelse görs mellan det egna värdet och värden för överliggande nivåer.



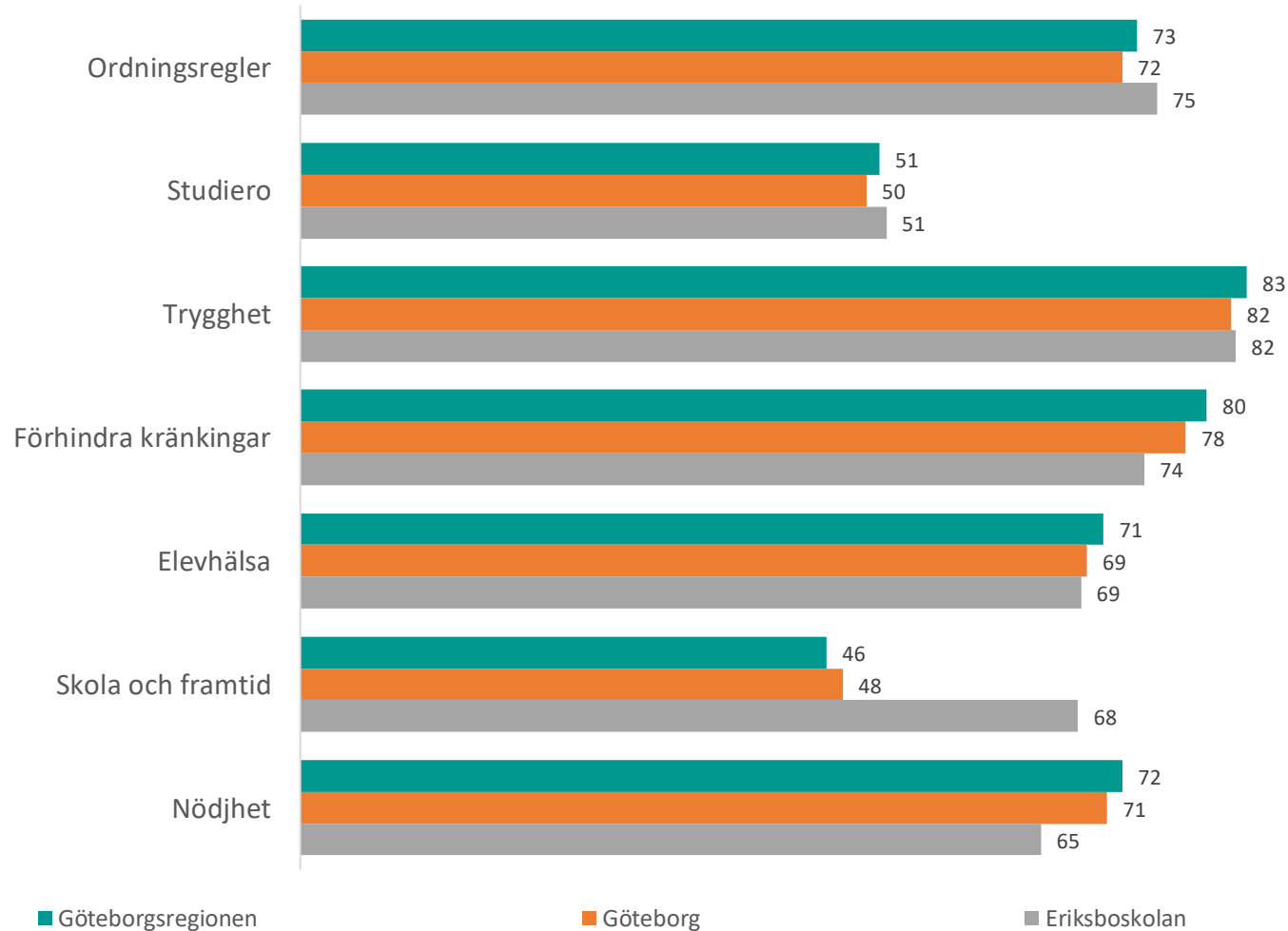
Jämförelsevärde per frågeområde



GÖTEBORGS
REGIONEN



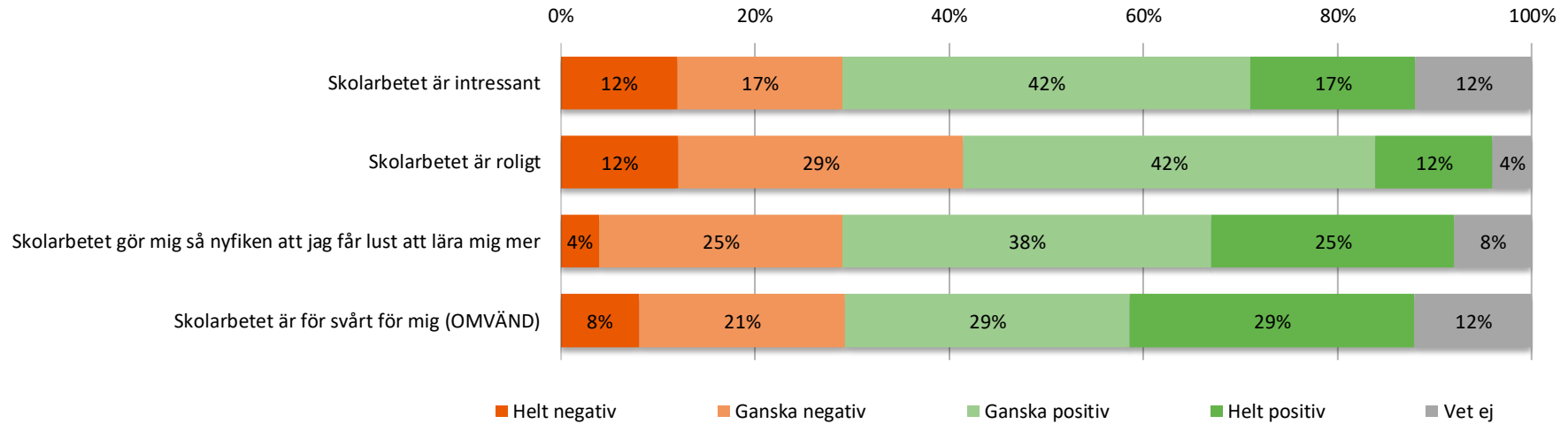
Nedan visas indexvärdet för varje frågeområde 2021. Det lägsta möjliga värdet är 0 och det högsta möjliga värdet är 100. Vet ej har exkluderats ur indexvärdet. Jämförelse görs mellan det egna värdet och värden för överliggande nivåer.



Resultat per fråga



Om skolarbetet



	2019	2020	2021	Göteborg	Göteborgsregionen
Skolarbetet är intressant			57	66	66
Skolarbetet är roligt			52	60	60
Skolarbetet gör mig så nyfiken att jag får lust att lära mig mer			64	58	58
Skolarbetet är för svårt för mig (OMVÄND)			63	77	77

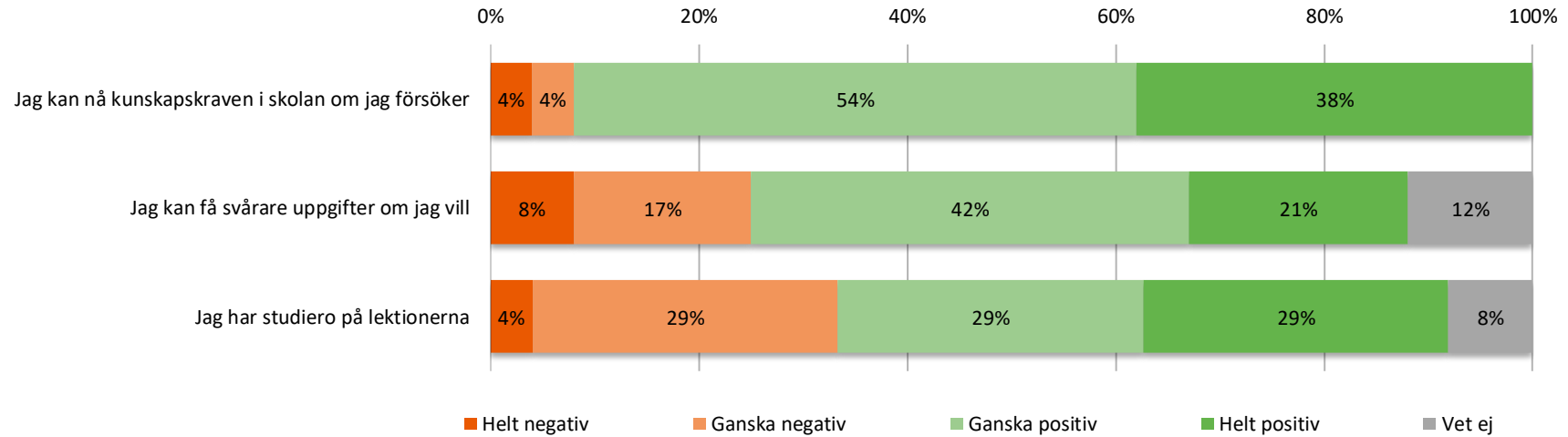
Resultat per fråga



GÖTEBORGS
REGIONEN



Om mig

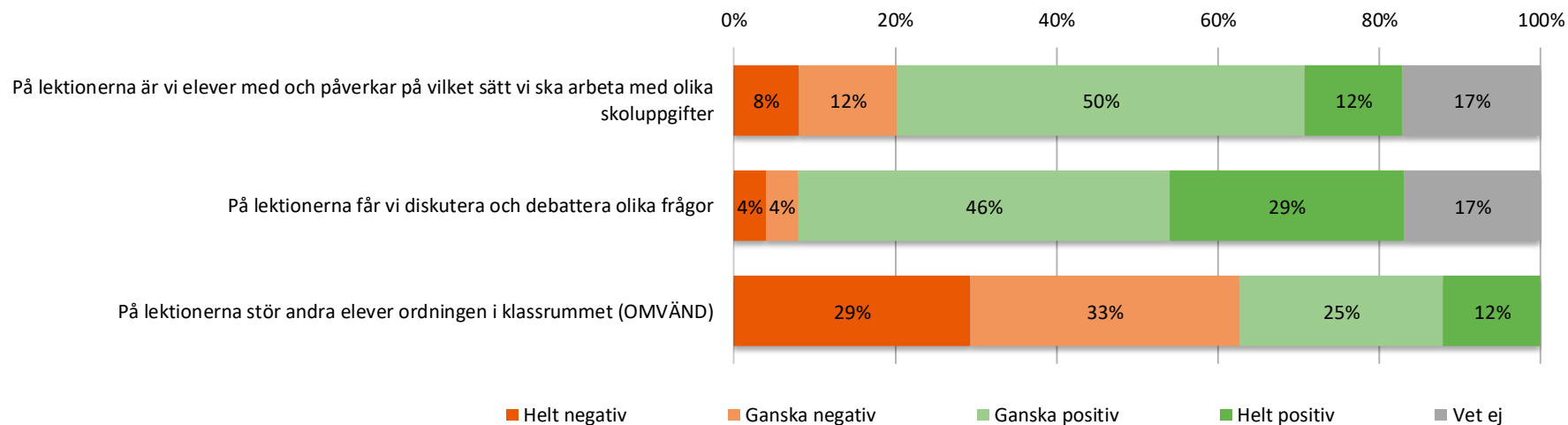


	2019	2020	2021	Göteborg	Göteborgsregionen
Jag kan nå kunskapskraven i skolan om jag försöker			75	87	87
Jag kan få svårare uppgifter om jag vill			62	70	72
Jag har studiero på lektionerna			64	60	61

Resultat per fråga



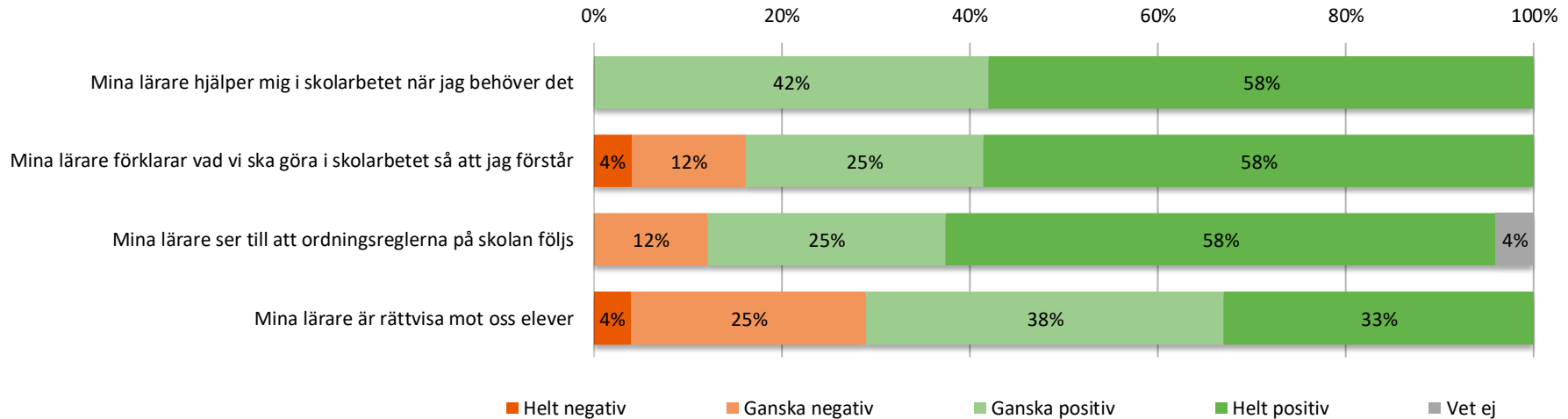
Om lektionerna



	2019	2020	2021	Göteborg	Göteborgsregionen
På lektionerna är vi elever med och påverkar på vilket sätt vi ska arbeta med olika skoluppgifter			60	64	64
På lektionerna får vi diskutera och debattera olika frågor			73	74	75
På lektionerna stör andra elever ordningen i klassrummet (OMVÄND)			40	40	41

Resultat per fråga

Om mina lärare



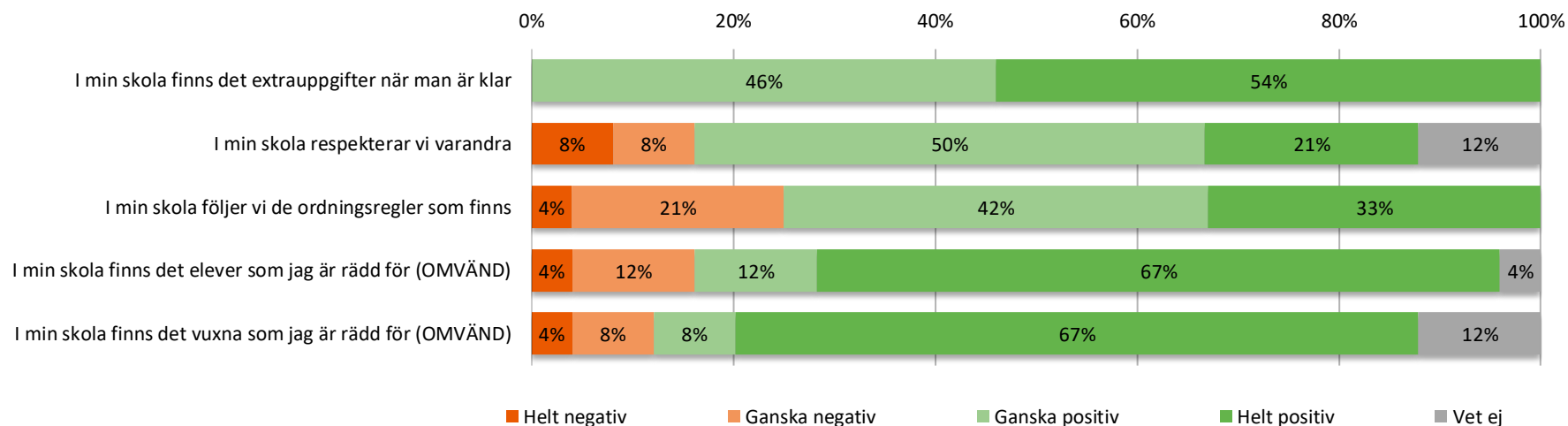
	2019	2020	2021	Göteborg	Göteborgsregionen
Mina lärare hjälper mig i skolarbetet när jag behöver det			86	86	86
Mina lärare förklarar vad vi ska göra i skolarbetet så att jag förstår			79	83	83
Mina lärare ser till att ordningsreglerna på skolan följs			83	80	81
Mina lärare är rättvisa mot oss elever			67	75	76

Resultat per fråga

Om min skola



GÖTEBORGS
REGIONEN



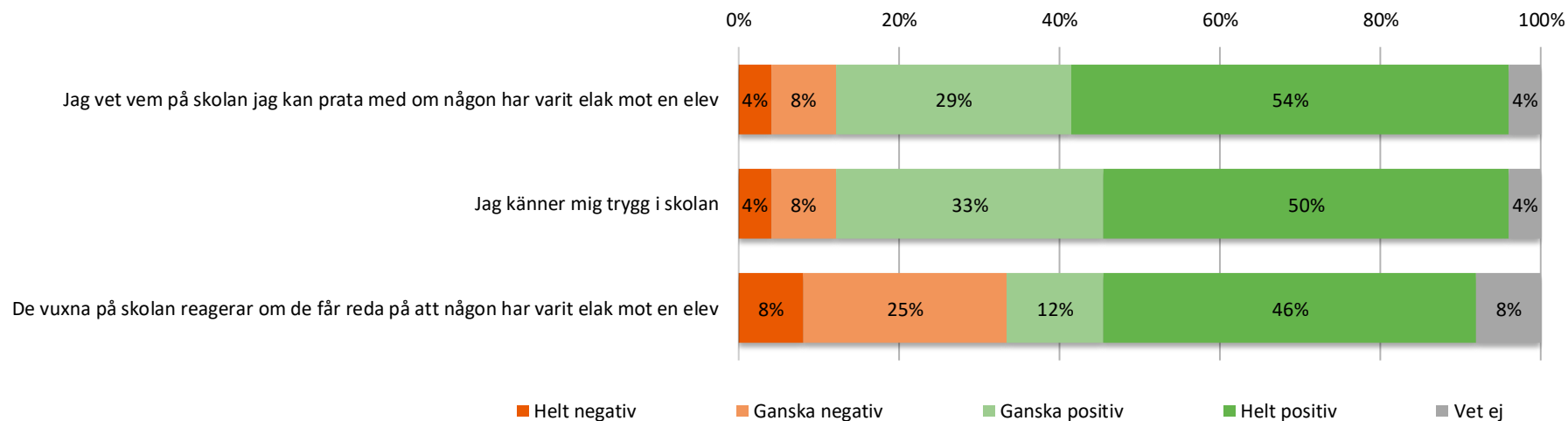
	2019	2020	2021	Göteborg	Göteborgsregionen
I min skola finns det extrauppgifter när man är klar			85	84	85
I min skola respekterar vi varandra			65	71	73
I min skola följer vi de ordningsregler som finns			68	65	66
I min skola finns det elever som jag är rädd för (OMVÄND)			83	81	82
I min skola finns det vuxna som jag är rädd för (OMVÄND)			86	85	87

Resultat per fråga

Om min trygghet



GÖTEBORGS
REGIONEN



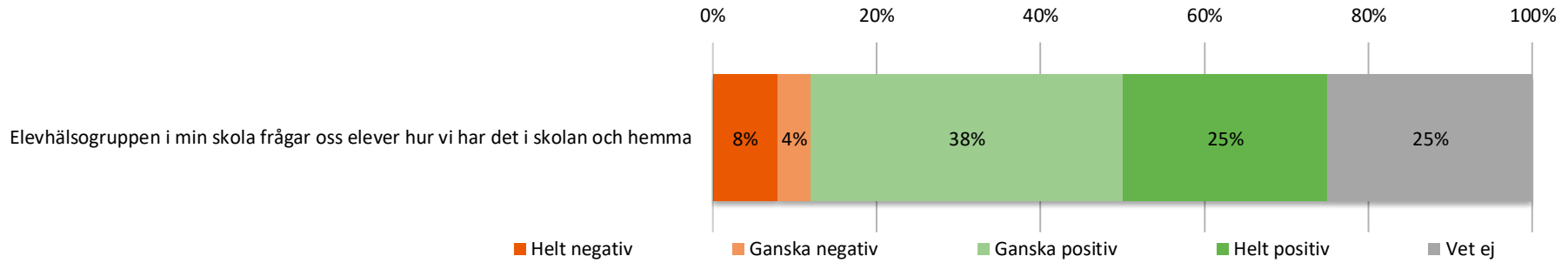
	2019	2020	2021	Göteborg	Göteborgsregionen
Jag vet vem på skolan jag kan prata med om någon har varit elak mot en elev			80	81	83
Jag känner mig trygg i skolan			78	79	80
De vuxna på skolan reagerar om de får reda på att någon har varit elak mot en elev			68	74	77

Resultat per fråga

Om elevhälsan



GÖTEBORGS
REGIONEN



2019

2020

2021

Göteborg

Göteborgsregionen

Elevhälsogruppen i min skola frågar oss elever hur vi har det i skolan och hemma

69

69

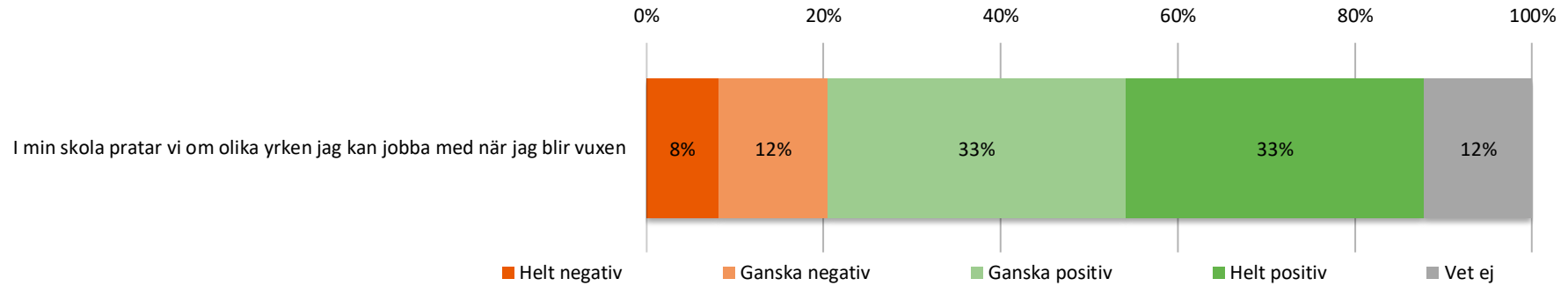
70

Resultat per fråga

Skola och framtid



GÖTEBORGS
REGIONEN



	2019	2020	2021	Göteborg	Göteborgsregionen
I min skola pratar vi om olika yrken jag kan jobba med när jag blir vuxen			68	48	46

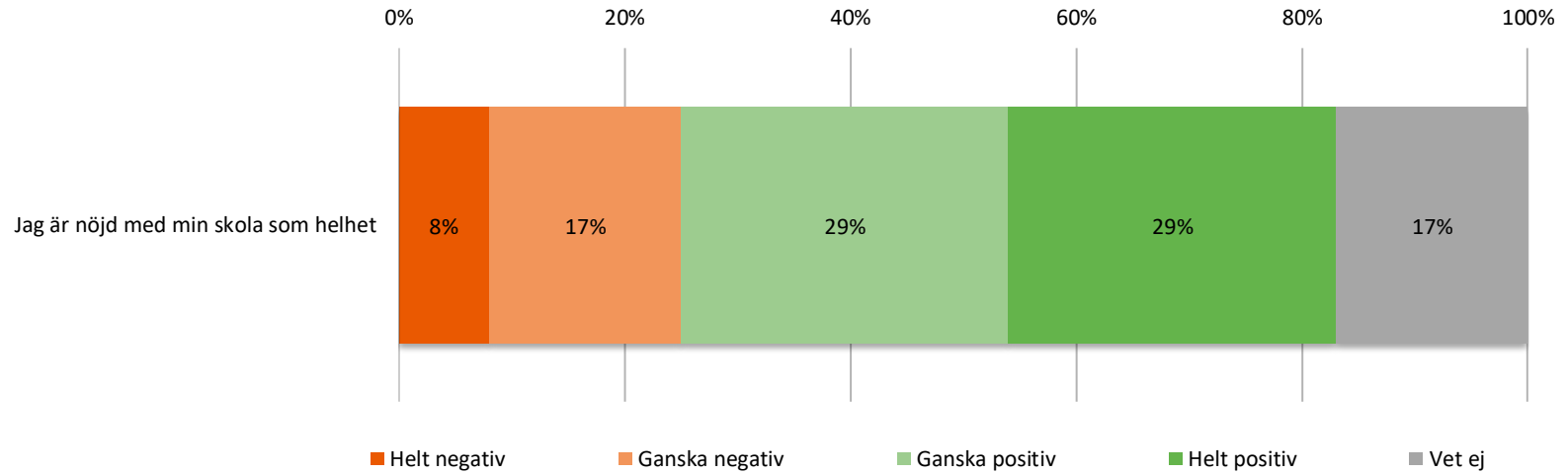
Resultat per fråga



GÖTEBORGS
REGIONEN



Om helheten



	2019	2020	2021	Göteborg	Göteborgsregionen
Jag är nöjd med min skola som helhet			65	71	72

Frågeområde per enhet



GÖTEBORGS
REGIONEN



Indexvärde per enhet för respektive frågeområde.

	Veta vad som krävs	Stimulans	Tillit till elevens förmåga	Anpassning efter elevens behov	Utmaningar	Argumentation och kritiskt tänkande	Grundläggande värden i skolan	Delaktighet och inflytande
Eriksboskolan	79	58	75	76	74	73	66	60
5A & 5B	79	58	75	76	74	73	66	60

Frågeområde per enhet

Indexvärde per enhet för respektive frågeområde.

	Ordningsregler	Studiero	Trygghet	Förhindra kränkingar	Elevhälsa	Skola och framtid	Nödighet
Eriksboskolan	75	51	82	74	69	68	65
5A & 5B	75	51	82	74	69	68	65

Frekvenstabeller



GÖTEBORGS
REGIONEN



	Procent	Antal	Kille	Tjej
Skolarbetet är intressant				
Stämmer inte alls	12 %	3	18 %	10 %
Stämmer ganska dåligt	17 %	4	9 %	30 %
Stämmer ganska bra	42 %	10	36 %	40 %
Stämmer helt och hållet	17 %	4	18 %	20 %
Vet ej	12 %	3	18 %	0 %
Skolarbetet är roligt				
Stämmer inte alls	12 %	3	18 %	10 %
Stämmer ganska dåligt	29 %	7	18 %	40 %
Stämmer ganska bra	42 %	10	45 %	30 %
Stämmer helt och hållet	12 %	3	18 %	10 %
Vet ej	4 %	1	0 %	10 %
Skolarbetet gör mig så nyfiken att jag får lust att lära mig mer				
Stämmer inte alls	4 %	1	9 %	0 %
Stämmer ganska dåligt	25 %	6	9 %	50 %
Stämmer ganska bra	38 %	9	27 %	40 %
Stämmer helt och hållet	25 %	6	45 %	10 %
Vet ej	8 %	2	9 %	0 %
Skolarbetet är för svårt för mig				
Stämmer inte alls	29 %	7	18 %	40 %
Stämmer ganska dåligt	29 %	7	36 %	20 %
Stämmer ganska bra	21 %	5	18 %	20 %
Stämmer helt och hållet	8 %	2	18 %	0 %
Vet ej	12 %	3	9 %	20 %

Frekvenstabeller



GÖTEBORGS
REGIONEN



	Procent	Antal	Kille	Tjej
Jag kan nå kunskapskraven i skolan om jag försöker				
Stämmer inte alls	4 %	1	9 %	0 %
Stämmer ganska dåligt	4 %	1	0 %	10 %
Stämmer ganska bra	54 %	13	64 %	40 %
Stämmer helt och hållet	38 %	9	27 %	50 %
Vet ej	0 %	0	0 %	0 %
Jag kan få svårare uppgifter om jag vill				
Stämmer inte alls	8 %	2	9 %	10 %
Stämmer ganska dåligt	17 %	4	27 %	0 %
Stämmer ganska bra	42 %	10	27 %	50 %
Stämmer helt och hållet	21 %	5	27 %	20 %
Vet ej	12 %	3	9 %	20 %
Jag har studiero på lektionerna				
Stämmer inte alls	4 %	1	9 %	0 %
Stämmer ganska dåligt	29 %	7	0 %	60 %
Stämmer ganska bra	29 %	7	45 %	20 %
Stämmer helt och hållet	29 %	7	27 %	20 %
Vet ej	8 %	2	18 %	0 %
På lektionerna är vi elever med och påverkar på vilket sätt vi ska arbeta med olika skoluppgifter				
Stämmer inte alls	8 %	2	0 %	20 %
Stämmer ganska dåligt	12 %	3	18 %	10 %
Stämmer ganska bra	50 %	12	55 %	50 %
Stämmer helt och hållet	12 %	3	9 %	10 %
Vet ej	17 %	4	18 %	10 %

Frekvenstabeller



GÖTEBORGS
REGIONEN



ENKÄTFABRIKEN

	Procent	Antal	Kille	Tjej
På lektionerna får vi diskutera och debattera olika frågor				
Stämmer inte alls	4 %	1	0 %	10 %
Stämmer ganska dåligt	4 %	1	9 %	0 %
Stämmer ganska bra	46 %	11	36 %	60 %
Stämmer helt och hållet	29 %	7	36 %	20 %
Vet ej	17 %	4	18 %	10 %
På lektionerna stör andra elever ordningen i klassrummet				
Stämmer inte alls	12 %	3	9 %	10 %
Stämmer ganska dåligt	25 %	6	27 %	30 %
Stämmer ganska bra	33 %	8	27 %	30 %
Stämmer helt och hållet	29 %	7	36 %	30 %
Vet ej	0 %	0	0 %	0 %
Mina lärare hjälper mig i skolarbetet när jag behöver det				
Stämmer inte alls	0 %	0	0 %	0 %
Stämmer ganska dåligt	0 %	0	0 %	0 %
Stämmer ganska bra	42 %	10	45 %	40 %
Stämmer helt och hållet	58 %	14	55 %	60 %
Vet ej	0 %	0	0 %	0 %
Mina lärare förklarar vad vi ska göra i skolarbetet så att jag förstår				
Stämmer inte alls	4 %	1	9 %	0 %
Stämmer ganska dåligt	12 %	3	9 %	20 %
Stämmer ganska bra	25 %	6	36 %	10 %
Stämmer helt och hållet	58 %	14	45 %	70 %
Vet ej	0 %	0	0 %	0 %

Frekvenstabeller



GÖTEBORGS
REGIONEN



	Procent	Antal	Kille	Tjej
Mina lärare ser till att ordningsreglerna på skolan följs				
Stämmer inte alls	0 %	0	0 %	0 %
Stämmer ganska dåligt	12 %	3	18 %	10 %
Stämmer ganska bra	25 %	6	27 %	20 %
Stämmer helt och hållet	58 %	14	55 %	60 %
Vet ej	4 %	1	0 %	10 %
Mina lärare är rättvisa mot oss elever				
Stämmer inte alls	4 %	1	9 %	0 %
Stämmer ganska dåligt	25 %	6	27 %	20 %
Stämmer ganska bra	38 %	9	36 %	50 %
Stämmer helt och hållet	33 %	8	27 %	30 %
Vet ej	0 %	0	0 %	0 %
I min skola finns det extrauppgifter när man är klar				
Stämmer inte alls	0 %	0	0 %	0 %
Stämmer ganska dåligt	0 %	0	0 %	0 %
Stämmer ganska bra	46 %	11	45 %	60 %
Stämmer helt och hållet	54 %	13	55 %	40 %
Vet ej	0 %	0	0 %	0 %
I min skola respekterar vi varandra				
Stämmer inte alls	8 %	2	0 %	20 %
Stämmer ganska dåligt	8 %	2	9 %	10 %
Stämmer ganska bra	50 %	12	45 %	60 %
Stämmer helt och hållet	21 %	5	18 %	10 %
Vet ej	12 %	3	27 %	0 %

Frekvenstabeller



GÖTEBORGS
REGIONEN



	Procent	Antal	Kille	Tjej
I min skola följer vi de ordningsregler som finns				
Stämmer inte alls	4 %	1	0 %	10 %
Stämmer ganska dåligt	21 %	5	36 %	10 %
Stämmer ganska bra	42 %	10	36 %	50 %
Stämmer helt och hållet	33 %	8	27 %	30 %
Vet ej	0 %	0	0 %	0 %
I min skola finns det elever som jag är rädd för				
Stämmer inte alls	67 %	16	64 %	70 %
Stämmer ganska dåligt	12 %	3	0 %	20 %
Stämmer ganska bra	12 %	3	18 %	10 %
Stämmer helt och hållet	4 %	1	9 %	0 %
Vet ej	4 %	1	9 %	0 %
I min skola finns det vuxna som jag är rädd för				
Stämmer inte alls	67 %	16	64 %	60 %
Stämmer ganska dåligt	8 %	2	18 %	0 %
Stämmer ganska bra	8 %	2	9 %	10 %
Stämmer helt och hållet	4 %	1	0 %	10 %
Vet ej	12 %	3	9 %	20 %
Jag vet vem på skolan jag kan prata med om någon har varit elak mot en elev				
Stämmer inte alls	4 %	1	0 %	10 %
Stämmer ganska dåligt	8 %	2	9 %	10 %
Stämmer ganska bra	29 %	7	27 %	40 %
Stämmer helt och hållet	54 %	13	64 %	30 %
Vet ej	4 %	1	0 %	10 %

Frekvenstabeller



GÖTEBORGS
REGIONEN



ENKÄTFABRIKEN

	Procent	Antal	Kille	Tjej
Jag känner mig trygg i skolan				
Stämmer inte alls	4 %	1	0 %	10 %
Stämmer ganska dåligt	8 %	2	0 %	20 %
Stämmer ganska bra	33 %	8	36 %	30 %
Stämmer helt och hållet	50 %	12	55 %	40 %
Vet ej	4 %	1	9 %	0 %
De vuxna på skolan reagerar om de får reda på att någon har varit elak mot en elev				
Stämmer inte alls	8 %	2	9 %	10 %
Stämmer ganska dåligt	25 %	6	36 %	20 %
Stämmer ganska bra	12 %	3	18 %	10 %
Stämmer helt och hållet	46 %	11	36 %	40 %
Vet ej	8 %	2	0 %	20 %
Elevhälsogruppen i min skola frågar oss elever hur vi har det i skolan och hemma				
Stämmer inte alls	8 %	2	0 %	20 %
Stämmer ganska dåligt	4 %	1	9 %	0 %
Stämmer ganska bra	38 %	9	45 %	30 %
Stämmer helt och hållet	25 %	6	18 %	20 %
Vet ej	25 %	6	27 %	30 %
I min skola pratar vi om olika yrken jag kan jobba med när jag blir vuxen				
Stämmer inte alls	8 %	2	0 %	20 %
Stämmer ganska dåligt	12 %	3	0 %	30 %
Stämmer ganska bra	33 %	8	55 %	20 %
Stämmer helt och hållet	33 %	8	36 %	10 %
Vet ej	12 %	3	9 %	20 %

Frekvenstabeller



GÖTEBORGS
REGIONEN



	Procent	Antal	Kille	Tjej
Jag är nöjd med min skola som helhet				
Stämmer inte alls	8 %	2	9 %	10 %
Stämmer ganska dåligt	17 %	4	9 %	30 %
Stämmer ganska bra	29 %	7	27 %	30 %
Stämmer helt och hållet	29 %	7	36 %	20 %
Vet ej	17 %	4	18 %	10 %
Är du...				
Flicka	42 %	10	0 %	100 %
Pojke	46 %	11	100 %	0 %
Annat/vill ej ange	12 %	3	0 %	0 %